

# Инструкция по работе с ЭБС "Университетская библиотека online"

Вход в ЭБС "Университетская библиотека online" осуществляется по ссылке <http://biblioclub.ru> (Рис. 1).

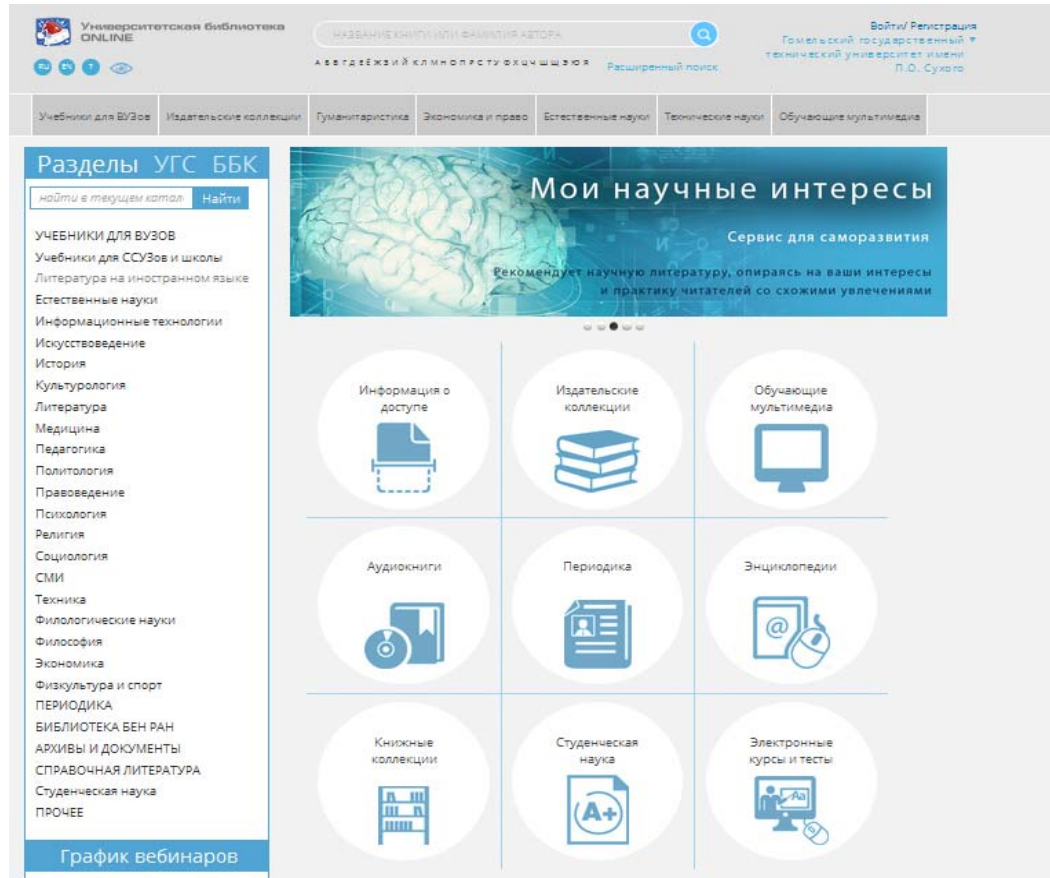


Рис. 1

## Регистрация в ЭБС "Университетская библиотека online"

Чтобы зарегистрироваться в Университетской библиотеке online, нажмите на ссылку «Регистрация», которая находится в правом верхнем углу страницы сайта (Рис. 2).

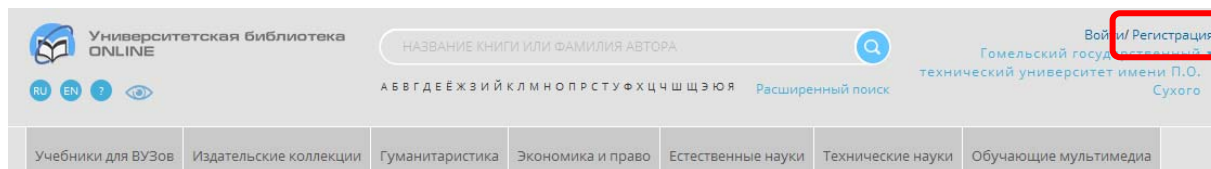


Рис. 2

Далее заполните поля регистрационной формы (Рис. 3).

The image shows a registration form titled 'Регистрация пользователя'. It contains several input fields: 'Фамилия\*', 'Имя\*', 'Отчество', 'Дата рождения' (with a date picker), 'Ваш E-mail\*', 'Ваш Логин\*', 'Пароль\*', and 'Повторите пароль\*'. There is a dropdown menu for 'Тип профиля\*' with the option '-Выберите тип профил' highlighted in a red box. A CAPTCHA image with the number '14630' is also present. At the bottom, there is a checkbox for 'Подтверждаю, что ознакомлен(а) с правилами использования ресурса...' and a green 'Зарегистрироваться' button. On the right side of the form, there are three text blocks describing user types: 'Студент', 'Преподаватель', and 'Абонент организации'.

Рис. 3

Введите свои фамилию, имя и отчество. Это необходимо для того, чтобы главный пользователь организации мог идентифицировать Вас среди других зарегистрированных пользователей.

В поле «**Тип профиля**» выберите свой профиль (студент, преподаватель или абонент организации).

«**Ваш логин**» должен состоять из букв латинского и русского алфавита и цифр. Первым символом логина должна быть буква. Допустимая длина логина – от 7 символов.

Минимальная длина «Пароля» – 5 символов. Можно использовать буквы латинского алфавита, цифры и знак подчеркивания "\_". После заполнения всех полей нажмите на кнопку «Зарегистрироваться».

## Поиск литературы

Для подбора литературы, введите свой запрос в поисковую строку и нажмите кнопку поиска (Рис. 4).

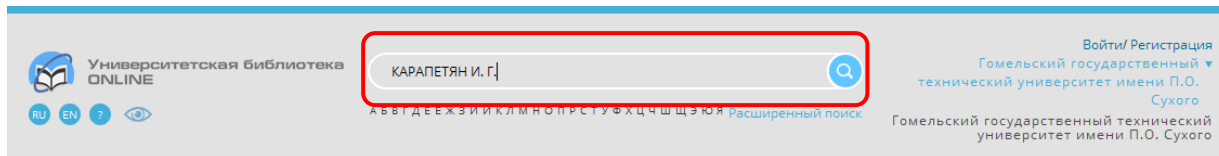


Рис. 4

Для более детального подбора литературы воспользуйтесь расширенным поиском (Рис. 5).

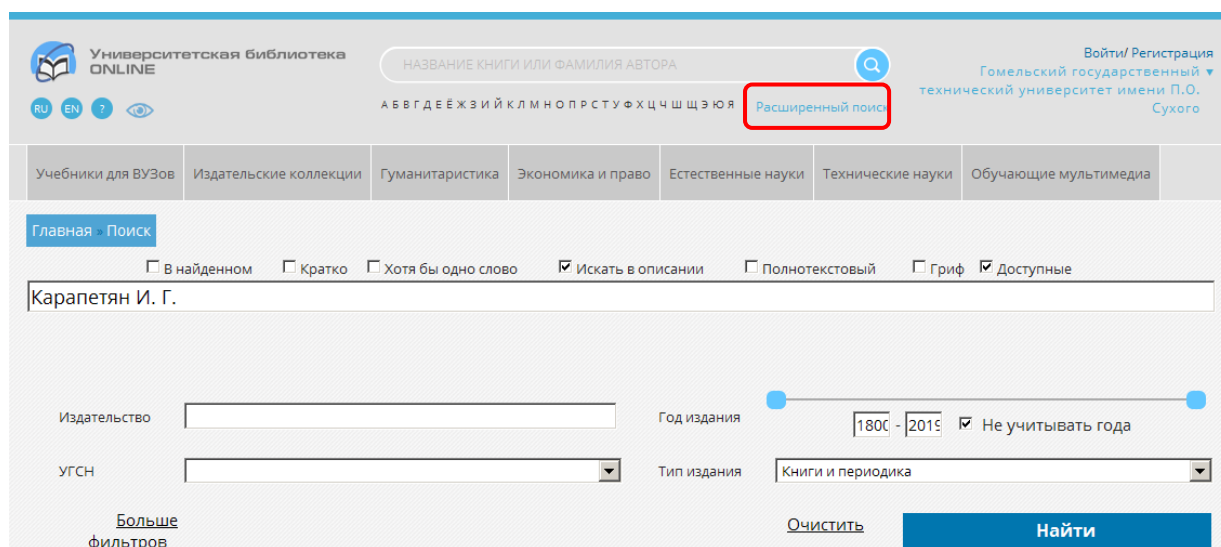


Рис. 5

## Чтение книг

Для отображения текста выбранного документа необходимо нажать кнопку «**Читать**» (Рис. 6).

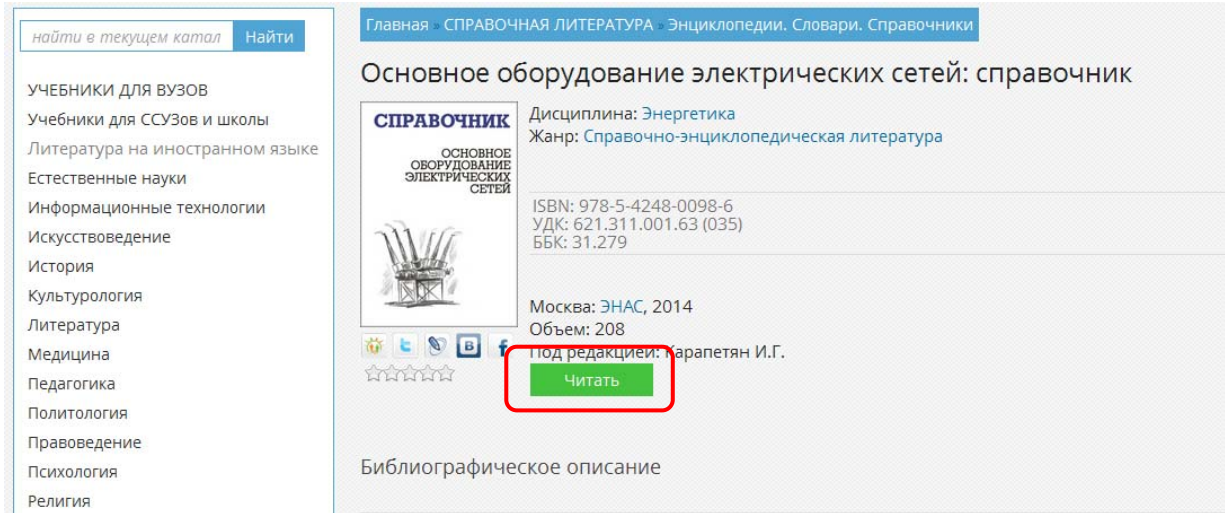


Рис. 6

Кнопка, с помощью которой осуществляется копирование фрагмента, указана на рисунке стрелкой (Рис. 7).

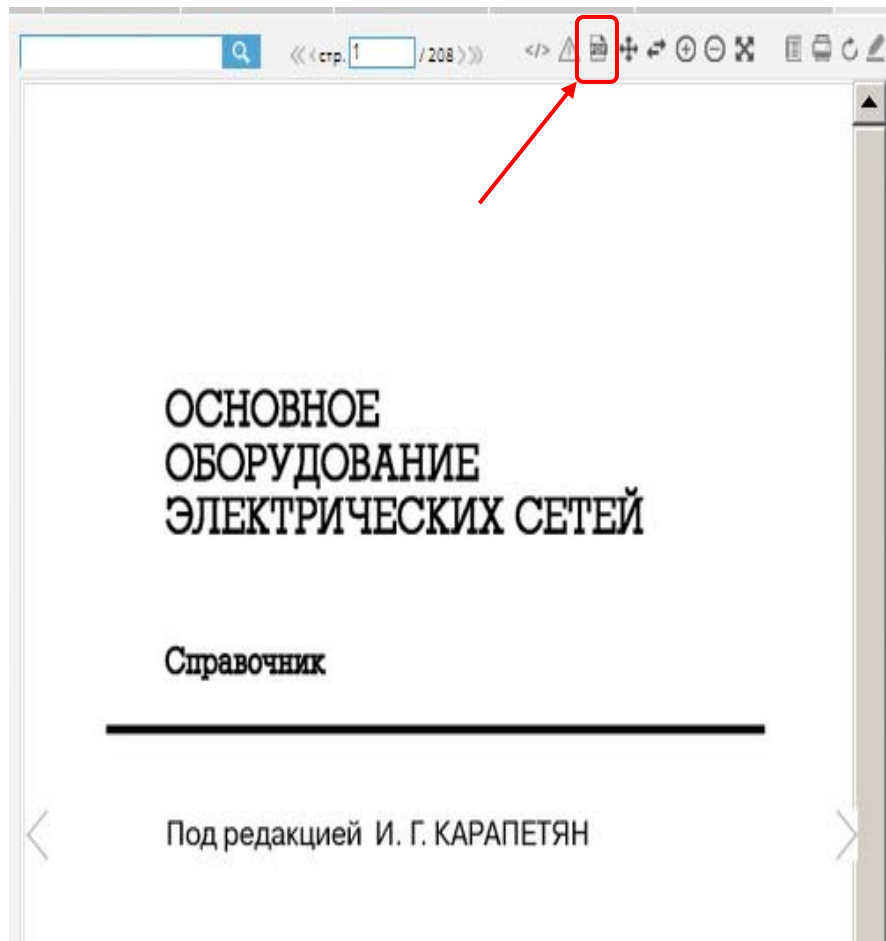


Рис. 7

Копировать фрагмент можно с учетом следующего ограничения: не более одного фрагмента для одной книги в течение суток (Рис. 8).

**Копирование фрагмента** ✕

Укажите диапазон страниц для копирования (не более 20 страниц)

С  ПО

**Подтверждаю** **Отмена**

Рис. 8